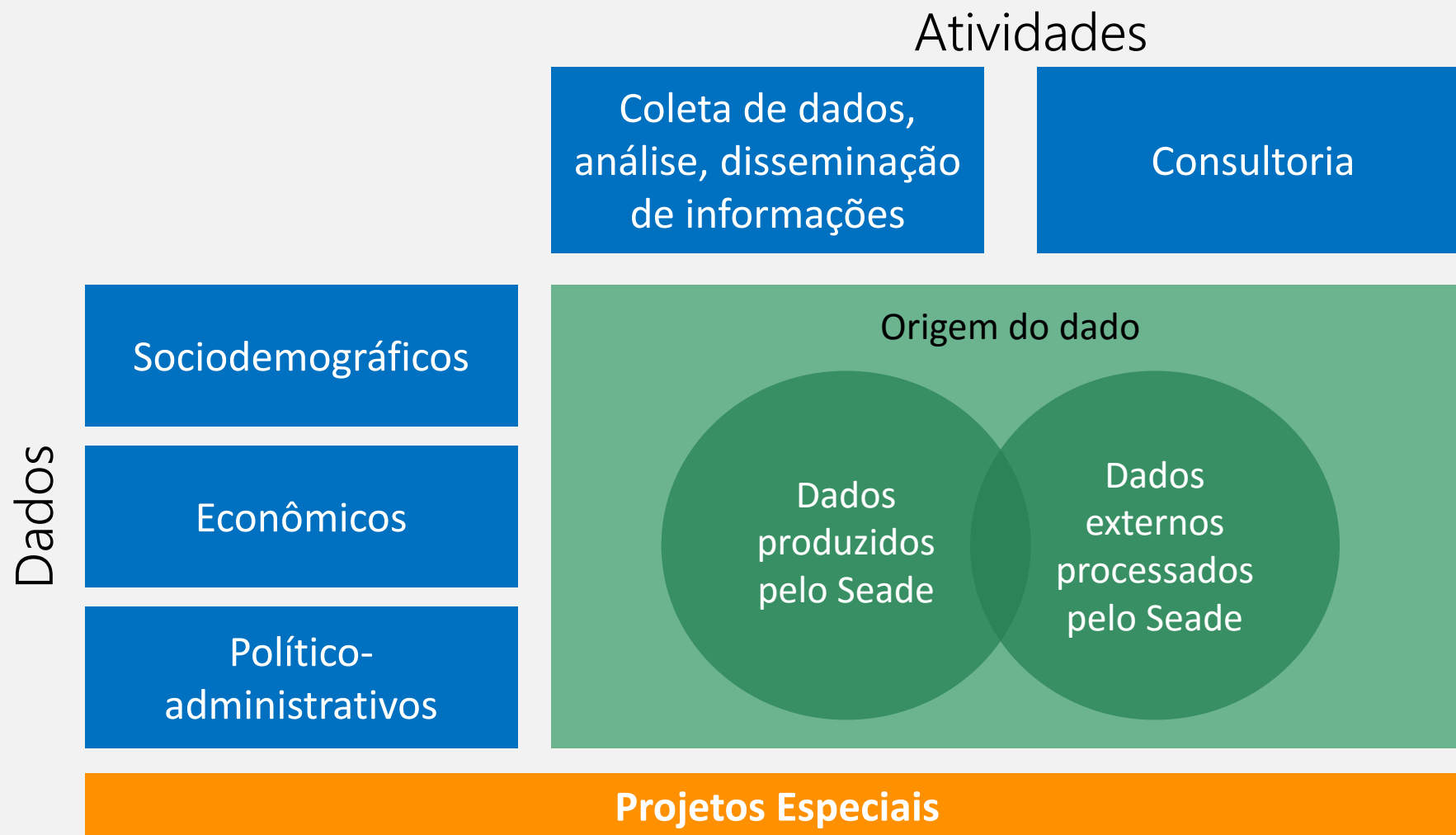




Base de dados
para a sociedade

A FUNDAÇÃO SEADE



NOVAS TECNOLOGIAS PARA COLETA DE DADOS

- Pesquisa por SMS
- Entrevistas automatizadas por telefone
- Triangulação de antenas de celular
- GPS de smartphone
- Questionários durante a navegação na Internet
- Big Data
- ...



Abrangência



Rapidez



Custo

METODOLOGIA

Bases de dados catalogadas por meio de pesquisa direta junto aos órgãos do Governo do Estado de São Paulo



Bases de dados relacionadas às atividades-fim, de interesse público



Bases de Dados gerenciadas e de responsabilidade de outros órgãos ou esferas de governo, desde que seja cogerenciada pela Unidade de Gestão



Bases de dados que, embora não apresentem os resultados das atividades-fim, possuem ligação direta com a realização da atividade-fim, como: transferências e remoções de docentes, benefícios ou bônus ao corpo funcional

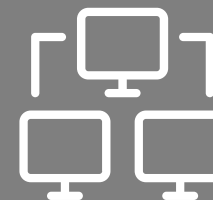
METODOLOGIA




Pesquisa realizada via Web por meio do preenchimento de formulário




Acesso ao formulário controlado por login e senha



Rede de 81 colaboradores, distribuídos por 77 unidades de gestão, vinculadas aos órgãos de primeiro escalão do governo do estado.




446 bases de dados cadastradas



91 bases para download

| 42 bases documentais, em PDF

| 48 bases de dados (csv, txt, xls, dbase, webservice)



Estimativa de bases existentes no governo paulista – 5.000

INICIATIVAS PARA DINAMIZAR O GOVERNO ABERTO

Reuniões junto aos responsáveis pelo cadastramento de bases de dados dos 77 órgãos da administração estadual, ao longo de 2016/2017

RESULTADOS

Boa recepção nos órgãos e promessas de cadastramento e abertura de bases;

Sem resultados relevantes tanto no cadastramento como na abertura de bases.

INICIATIVAS PARA DINAMIZAR O GOVERNO ABERTO

MOTIVOS DEPREENDIDOS

- Falta de autonomia dos colaboradores;
- Falta de estrutura;
- Resistência, pelo temor das consequências, a dar publicidade aos dados (cultura da não transparência)

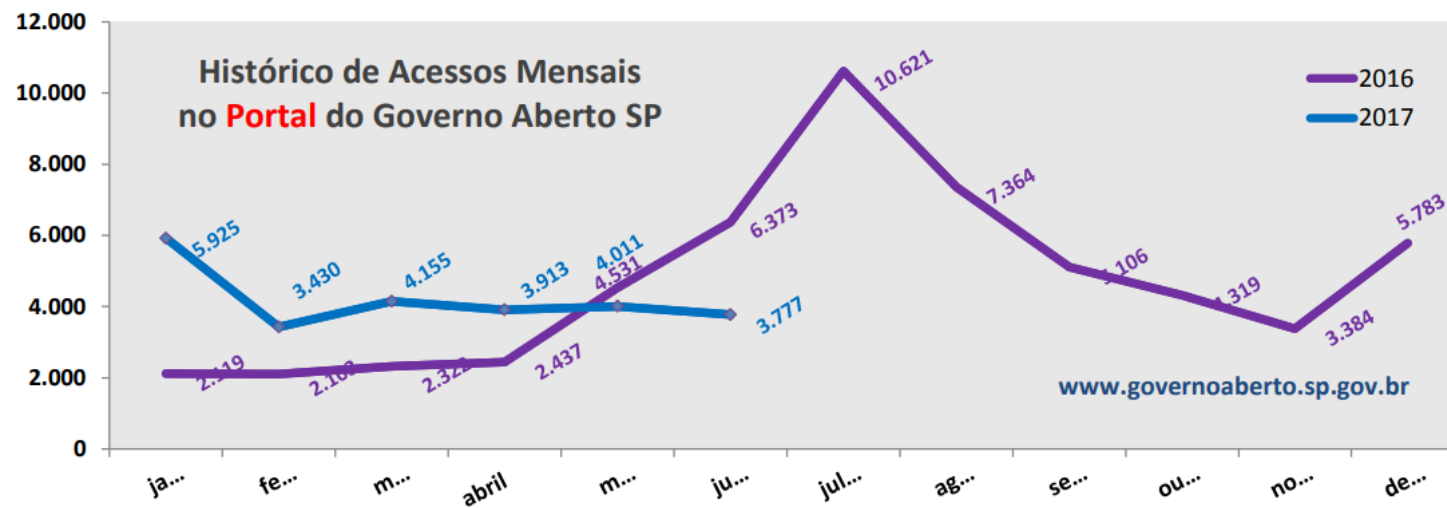
CONCLUSÕES

- A legislação isoladamente não basta para que os órgãos cadastrem e disponibilizem suas bases;
- Necessário uma firme ação institucional. Exemplo: Reino Unido

HISTÓRICO DE ACESSOS

	Total de Acessos ao Portal	Média Mensal	Taxa de Crescimento (% - Total de Acessos)
2010	1.136	95	-
2011	13.759	1.147	1.111,18
2012	19.828	1.652	44,11
2013	26.065	2.172	31,46
2014	25.557	2.130	-1,95
2015	34.656	2.888	35,60
2016	56.462	4.705	62,92
2017	25.211	4.202	

	Total de Acessos ao Catálogo	Média Mensal	Taxa de Crescimento (% - Total de Acessos)
2016	30.258	3.026	-
2017	51.035	8.506	68,67



BASES MAIS ACESSADAS



Acessos aos Conjuntos de Dados disponíveis para Download

Valores acumulados desde catalogação do conjunto de dados

Governo do Estado de São Paulo
Secretaria de Governo
Ouvidoria Geral do Estado



	Nome do Conjunto de Dados (Formato disponível)	03/04/2017	02/05/2017	01/06/2017	03/07/2017	% de crescimento mensal	Acessos no mês de Junho/2017
1	Execução Orçamentária (Webservice, PDF)	4.428	4.434	4.436	4.441	0,11	5
2	Orçamento do Estado de São Paulo (CSV, PDF)	3.597	3.599	3.612	3.617	0,14	5
3	Cidadão.SP - Guia de Serviços Públicos do Governo do Estado de São Paulo (TXT, API)	3.442	3.459	3.486	3.509	0,66	23
4	Infocrim - Informações Criminais (XLS)	1.785	2.111	2.478	2.839	14,57	361
5	Banco de Informações de Pessoal, Reflexos e Encargos Sociais do Estado - Cadastro Unificado (CSV)	2.155	2.169	2.193	2.212	0,87	19
6	Informações dos Municípios Paulistas - IMP (API, TXT, DOC, APP)	1.962	1.968	1.983	1.989	0,30	6
7	Acessa São Paulo (XLS)	1.537	1.548	1.561	1.581	1,28	20
8	Produto Interno Bruto - PIB Regional (XLS)	1.348	1.357	1.365	1.376	0,81	11
9	PED - Pesquisa de Emprego e Desemprego - RMSP (TXT, PDF)	1.281	1.289	1.302	1.306	0,31	4
10	Informações Eleitorais (TXT)	1.179	1.180	1.189	1.191	0,17	2
11	Piesp - Pesquisa de Investimentos Anunciados no Estado de São Paulo (XLS, PDF)	1.084	1.098	1.113	1.117	0,36	4
12	Registro Civil - Tabulação de Microdados (XLS, CSV)	1.074	1.083	1.096	1.107	1,00	11
13	Governo Aberto SP (CSV, ZIP)	1.035	1.039	1.042	1.048	0,58	6
14	Pesquisa Origem e Destino (XLS)	738	820	946	1.010	6,77	64
15	Índice Paulista de Responsabilidade Social - IPRS (CSV, TXT, PDF)	928	936	945	946	0,11	1
16	Projeções Populacionais Seade (TXT, API)	892	901	916	923	0,76	7
17	Banco de Dados Hidrológicos do Estado de São Paulo (CSV)	434	466	516	532	3,10	16
18	IPVS - Índice Paulista de Vulnerabilidade Social (CSV, TXT, PDF)	509	522	528	532	0,76	4
19	Produto Interno Bruto - PIB Mensal (XLS, PDF)	412	447	468	497	6,20	29
20	Mapeamento dos Órgãos Colegiados da Administração Direta Estadual (CSV, ODT)	416	420	424	432	1,89	8