

PORTAL DA TRANSPARÊNCIA ESTADUAL

<http://www.transparencia.sp.gov.br>



Sandra Marinho



Legislação

Prestando Contas

Governo Aberto

Perguntas Frequentes

Glossário

Fale Conosco

Receitas



Despesas



Servidores Públicos



Planejamento e
Orçamento



Balancos e Contas



Licitações e Contratos

Convênios

Transferência de
Receitas



Tributos



Benefícios Fiscais



Web Service

Organizações Sociais

Cadastro Estadual de
Entidades



Contratos de Serviços
Especializados

PPPs - Parcerias
Público-Privadas



Administração
Pública



Conselho da
Transparência



Comissão
Geral de Ética

Enviar dúvidas sobre
este Portal:

E-mail: transparencia@sp.gov.br

Telefones: (11) 3218-5416 / 5368
/ 6033 / 5537 / 5687

Ouvidoria

Canal de reclamação,
sugestões ou elogios referentes aos
serviços públicos prestados pelo
Estado.

Denúncia Online

Canal de denúncia de possível
irregularidade na prestação de
serviço público estadual ou na
conduta de servidor público.

CORREGEDORIA GERAL DA
ADMINISTRAÇÃO



GOVERNO DO ESTADO
DE SÃO PAULO

**Instituído pelo Decreto
Estadual nº 57.500,
de 8 de novembro de 2011
Disponibilizado em
15 de janeiro de 2012**



Conteúdo básico

I – RECEITAS três últimos exercícios;

II – Previsão Receitas ano vigente;

III – Despesas liquidadas bens de consumo e contratação de serviços por órgão;

IV – demonstrativo mensal diárias do exercício vigente;



V – transferências de recursos;

**VI – despesas liquidadas
por órgão e programa de trabalho - de
pessoal, outras despesas correntes e
investimentos;**

**VII – empresas e pessoas físicas
proibidas de contratar com o Poder
Público;**



VIII – relação de agentes públicos dos órgãos e entidades da Administração Estadual;

IX – tabela de remuneração mensal dos agentes públicos; e

X – quadros demonstrativos da Lei de Responsabilidade Fiscal.



Base das informações

- **Receitas e Despesa - Sistema Integrado de Administração Financeira SIAFEM e o Sistema de Informações Gerenciais da Execução Orçamentária – SIGEO.**
- **“Prestando Contas”**
Secretaria de Estado da Fazenda.



Para auxiliar a consulta pública:

- **Mapa do Site com todos os links organizados por assunto;**
- **Glossário; e**
- **Perguntas Frequentes.**

Canais de comunicação com o cidadão

“Fale Conosco”

“Denúncia On-line”

“ Ouvidoria “

“ SIC-SP – Serviço de Informação ao Cidadão”

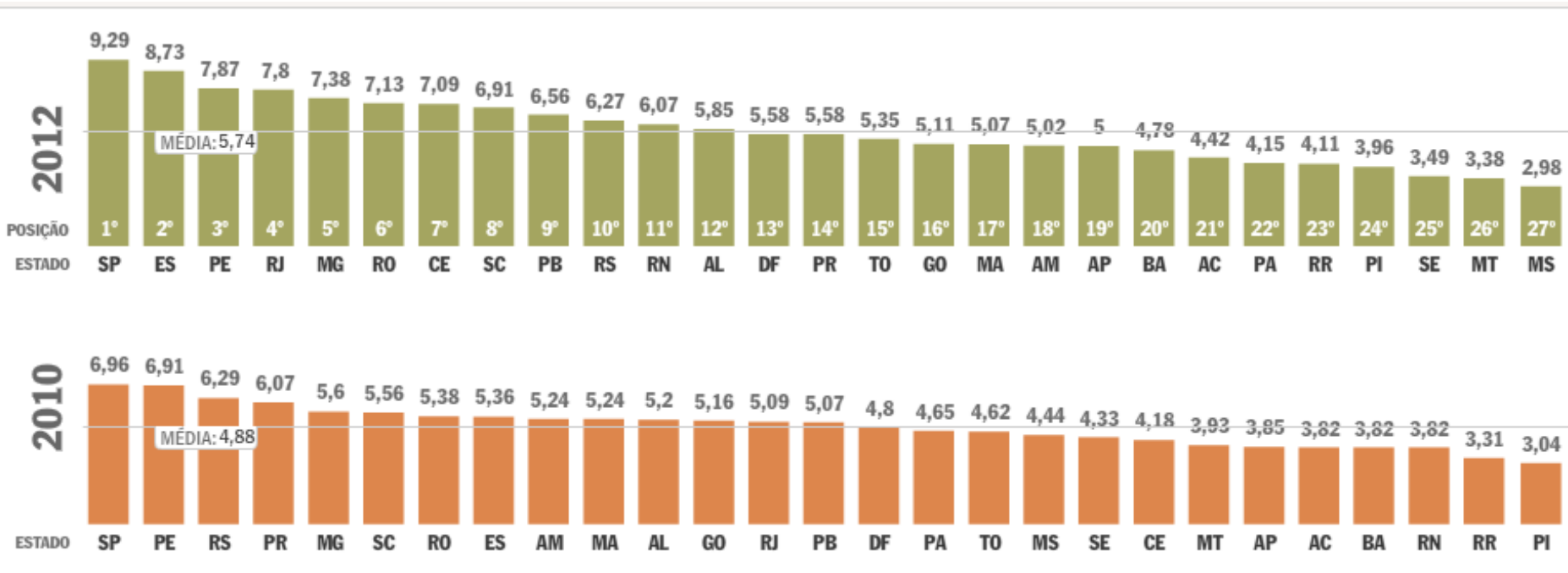
“Equipe do Portal”



Avaliação do Portal da Transparência Estadual



ONG CONTAS ABERTAS - BRASÍLIA



anuário TI & governo 2012



A Fórum Editorial confere à

Corregedoria Geral da Administração - SP

o Prêmio TI & Governo 2012

pele projeto Portal da Transparência.

São Paulo, abril de 2013.

Marcio Valente
diretor

Wilson Moherdau
diretor




Prêmio
MARIO COVAS
9ª Edição

2013

MENÇÃO HONROSA

CATEGORIA INOVAÇÃO EM GESTÃO ESTADUAL



ÍNDICE DE TRANSPARÊNCIA - 2014

ES, PE e SP são os estados mais transparentes do Brasil

30/05/2014 · por Índice de Transparência · em Uncategorized ·

Os estados do Espírito Santo, Pernambuco e São Paulo estão na liderança do Índice de Transparência. Na edição 2014 do projeto que avalia os portais de transparência dos governos, o Espírito Santo assumiu o primeiro lugar, com a nota 8,96. O estado capixaba é seguido de Pernambuco com 8,14 e São Paulo com 7,95.

O Índice de Transparência, que está na terceira edição, leva em consideração três grandes temas para avaliação: Conteúdo, Série histórica e Frequência de Atualização, e Usabilidade. Nesta edição, o Índice sofreu alterações na metodologia de avaliação, necessárias por conta da evolução da prestação de conta dos governos. Passou-se a cobrar mais conteúdo e o peso da usabilidade na nota final, isto é, com qual facilidade uma informação pode ser encontrada, aumentou. Portanto, não é possível comparar as notas desta edição com as anteriores.


Segundo o secretário-geral do Contas Abertas, Gil Castello Branco, desde o Índice 2012 existe a necessidade de valorizar portais que possuem todo o conteúdo disponibilizado de maneira acessível. “A ideia é que qualquer cidadão, entendendo ou não de contas públicas, possa encontrar as informações desejadas nos portais dos seus governos”, explica.

A média geral das notas do Índice de Transparência 2014 dos Estados é 5,66. O critério com menor pontuação é de “Usabilidade”, em que a média dos estados é de 4,98. Já a pontuação média de “Série Histórica e Frequência de Atualização” é a maior entre os critérios: 7,64. Os estados atingiram 5,98 pontos, em média, no item “Conteúdo”.

O projeto, encabeçado pelo Contas Abertas, tem como base a Lei Complementar 131/2009 (LC 131), que obrigou a divulgação, em tempo real, na internet de informações pormenorizadas sobre a execução orçamentária e financeira.


Top 10

Santa Catarina e Piauí completam a lista dos cinco primeiros colocados com as notas 7,60 e 7,21, respectivamente. O Distrito Federal ocupa o sexto lugar com pontuação final de 6,92. Ainda estão no “top 10” os estados do Mato Grosso (6,90), Ceará (6,80), Rio de Janeiro (6,72) e Minas Gerais (6,72).



ÍNDICE DE TRANSPARÊNCIA 2014 - ESTADOS

Posição	UF	Nota	Conteúdo	S.Hist./Atual.	Usabilidade
1	ES	8,96	8,91	10,00	8,90
2	PE	8,14	8,55	8,80	7,50
3	SP	7,95	8,09	10,00	7,50
4	SC	7,60	7,49	8,00	7,70
5	PI	7,21	7,36	9,60	6,70
6	DF	6,92	6,47	8,00	7,40
7	MT	6,90	7,42	10,00	5,80
8	CE	6,80	7,05	7,20	6,40
9	RJ	6,72	7,24	6,00	6,10
10	MG	6,72	7,24	8,00	5,85
11	RS	6,62	7,13	10,00	5,50
12	PA	6,37	6,82	8,00	5,55
13	MS	6,10	6,55	7,20	5,35
14	AM	5,99	6,42	10,00	4,90
15	PR	5,84	6,51	6,00	4,90
16	AP	5,67	5,07	10,00	5,95
17	RN	5,27	5,73	7,20	4,40
18	PB	4,90	5,20	10,00	3,85
19	GO	4,78	5,45	10,00	3,20
20	AL	4,74	6,36	9,20	1,95
21	BA	4,24	3,93	6,00	4,45
22	MA	4,14	3,85	8,00	4,05
23	TO	3,92	5,31	5,20	1,85
24	AC	3,58	3,96	7,20	2,60
25	RR	3,53	3,44	4,40	3,55
26	SE	2,42	2,36	2,40	2,50
27	RO	0,85	1,47	0,00	0,10
MÉDIA GERAL		5,66	5,98	7,64	4,98
MÉDIA SUDESTE		7,59	7,87	8,50	7,09
MÉDIA SUL		6,69	7,04	8,00	6,03
MÉDIA CENTRO-OESTE		6,18	6,47	8,80	5,44
MÉDIA NORDESTE		5,32	6,00	8,25	4,91
MÉDIA NORTE		4,27	4,95	7,00	4,13



Estatísticas do Portal da Transparência Estadual



2012

Nº Visitantes = 301.309

Nº Visitas = **463.781**

Nº Páginas Visitadas = **13.751.667**

2013

Nº Visitantes = 562.303

Nº VISITAS = **884.671**


Nº Páginas Visitadas = **14.466.531**

2014 – jan. até 31/07

Nº Visitantes = 363.972

Nº Visitas = 572.514

Nº Páginas Visitadas = 9.221.860



TRANSPARÊNCIA PAULISTA

Decreto 59.161, de 8/5/2013



SEADE
Fundação Sistema Estadual
de Análise de Dados

Secretaria de Planejamento
e Desenvolvimento Regional

Arquivo Público do
Estado de São Paulo

Casa Civil

Secretaria
da Fazenda

Fundação de Desenvolvimento
Administrativo **Fundap**



Secretaria de
Gestão Pública

Conselho de Transparência
da Administração Pública

Corregedoria Geral
da Administração






Prefeitura Municipal da sua cidade Portal da Transparência


[Home](#) [Sobre o Portal](#) [Fale Conosco](#) [Mapa do Site](#) [Manual de Navegação](#)

 **Legislação**

 **Receitas e Despesas**

- Lei de Responsabilidade Fiscal - Relatórios
- Balanços Contábeis

 **Glossário**

 **Perguntas Frequentes**

Licitações e Contratos

- Licitações do Município
- Contratos Firmados pelo Município
- Preços Referenciais de Serviços Terceirizados no Estado SP
- Bolsa Eletrônica de Compras do Estado de São Paulo

Empresas / Pessoas Físicas proibidas de contratar com o Estado


- CADIN Municipal
- CADIN Estadual
- Sanções Administrativas (Estado e TCE/SP)

A porta de acesso do **CIDADÃO**
aos principais dados da
SUA CIDADE

 Remuneração de Servidores

SIC Sua Cidade
Serviço de Informações ao Cidadão


 **TRIBUNAL DE CONTAS DO ESTADO**
Contas Municipais


 Repasses estaduais para entidades do município

 Convênios com o Estado

Governo do Estado de São Paulo
Corregedoria Geral da Administração

 Transferências de Receitas Estaduais

 Transferências de Recursos da União

 Convênios com a União

Portal da Transparência Estadual
www.transparencia.sp.gov.br


Perfil Municipal

Informações dos Municípios Paulistas

 **Cadastro Estadual de Entidades**

Programa Transparência Paulista

Total de Municípios que firmaram o convênio com o Estado de São Paulo de adesão ao programa.	230
Municípios com MAIS de 50mil Habitantes	15
Municípios com MENOS de 50mil Habitantes	215
ATIVOS	172



FIM

Sandra Marinho
Departamento de Controle Estratégico

smarinho@sp.gov.br

